



gouttelettes translucides à parsemer
**perle
d'eau**


Avec les stylos perle d'eau, donnez une touche d'originalité à vos objets (vases, verres, miroirs...).

Cette peinture transparente comme du verre s'applique directement avec le stylo.

Les objets décorés sont lavables à la main.

Viva Decor est distribuée en France par
BIZL
9 rue Chappe
59650 VILLENEUVE D'ASCQ
Tél : +33(0)3 27 29 92 92
Fax : +33(0)3 27 29 80 81

Votre revendeur:





Conseils d'utilisation :

1. Bien dégraisser le support.
2. Appliquer la peinture avec le stylo. Pour former les demi-perles, mettre le stylo légèrement au dessus du support et presser.

Ne pas faire de trop grosses perles sur un support vertical afin d'éviter les coulures.

3. Cette peinture s'utilise également avec un pochoir.

Étaler le gel avec un couteau à peindre.









4. En l'appliquant avec une éponge, vous obtiendrez un effet givré.



- Produit à base d'eau, sans solvant ni alcool.
- Applicable sur tout support
- Séchage en + ou - 4 heures selon l'épaisseur.



Perle d'eau:

| | Ref. | Contenu | Couleur | | Ref. | Contenu | Couleur |
|---|-------|---------|-------------|---|-------|---------|---------------|
|  | 97 01 | 25 ml | cristal |  | 97 05 | 25 ml | chlorophylle |
|  | 97 02 | 25 ml | pourpre |  | 97 06 | 25 ml | bleu canard |
|  | 97 03 | 25 ml | bouton d'or |  | 97 07 | 25 ml | bleu caraibes |
|  | 97 04 | 25 ml | cerise |  | 97 08 | 25 ml | fushia |