



Embossing-Creme

Embossing-Creme, eine neue Idee von Viva Decor. Gestalten Sie Kartengrüße, Scrapbookalben oder Geschenk-verpackungen. Zaubern Sie mit Embossing-Creme erhabene Effekte zum Sehen und Fühlen.



Arbeitsanleitung Embossing-Creme:





1. Positionieren Sie nach Ihren Wünschen eine Schablone auf Ihre zu gestaltende Fläche. Tragen Sie die Embossing-Creme mit einem Spachtel großzügig auf die freien Stellen der Schablone deckend auf.
2. Nun einfach die Schablone vorsichtig abheben.
3. Erhitzen Sie die Embossing-Creme von der Oberseite mit einem Heißluft-Gebläse. Bewegen Sie das Heißluft-Gebläse langsam in Schlangenlinien, bis sich die Creme wölbt und ein 3D Relief bildet. Lassen Sie die Creme abkühlen.

Extravagant schimmernde Farben
Fantastische 3D-Effekte
Einsetzbar auf Papier, Keramik, Holz und
Terracotta



Embossing-Creme

	Art.-Nr.	Inhalt	Bezeichnung
	115090134	50 ml	Gold
	115090234	50ml	Silber
	115090334	50 ml	Kupfer
	115090434	50ml	Platin
	115010034	50 ml	Weiss

	Art.-Nr.	Inhalt	Bezeichnung
	115050034	50ml	Violett
	115060134	50 ml	Azur
	115065034	50ml	Türkis
	115070134	50ml	Hellgrün

