



# Patina

Antik ist Trend – geben Sie beliebigen Gegenständen einen antiken Look. Mit Patina werden Ihre Dekorations-artikel zu Unikaten. Die Patina wird entweder in Tupf-oder Wischtechnik aufgetragen.

Anleitung Patina:

Setzen Sie hochwertige und extravagante Akzente mit Patina. Entweder tragen Sie die Farbe mit einem Schwamm oder einem Pinsel auf. Dabei können Sie nur einzelne Ausschnitte Ihres Objektes hervorheben oder ganze Flächen. Die Trocknungszeit beträgt je nach Schichtstärke 24 Stunden. Es wird empfohlen, die Farbe beim Patinieren dünn aufzutragen.








Alle Farben sind untereinander mischbar Für den Innen- und Außenbereich geeignet Hohe Deckkraft Lichtbeständig




Hinweis:

Alle Patina Farben sind auch als Untergrundfarben geeignet.



# Patina

	Art.-Nr.	Inhalt	Farbe
	113090140	90 ml	Gold
	113090240	90 ml	Silber
	113090340	90 ml	Bronze
	113090440	90 ml	Kupfer
	113090540	90 ml	Platin
	113060140	90 ml	Blau-Grün
	113070140	90 ml	Grün-Gold

	Art.-Nr.	Inhalt	Farbe
	113070240	90 ml	Grünspan
	113070340	90 ml	Oxidbraun
	113010140	90 ml	Altweiss

