



Satiné Lack

Mit Satiné-Lack erzielen Sie den klassischen Gravur- oder Frosteffekt auf Glas und anderen glatten Flächen. Die Motive werden mit Schablonen in Tupftechnik oder frei Hand aufgetragen.

Anleitung Satiné:

Geben Sie Windlichtern, Gläsern und anderen Objekten aus Glas einen neuen und ganz speziellen Look. Achten Sie hier auf einen staub- und fettfreien Untergrund. Bei Bedarf sollten Sie Ihr zu gestaltendes Objekt vorher gründlich spülen, um Verschmutzungen auf der Oberfläche zu lösen. Sie können die Farbe am besten mit einem Schwamm auftragen.










Hierbei erzielen Sie einen einheitlichen Effekt. Die Farbe trocknet in kurzer Zeit. Nach 24 Stunden ist der Satiné-Lack durchgetrocknet und nach dem Härten im Backofen ist er Spülmaschinen geeignet.









- Besonders ergiebig
- Alle Farben untereinander mischbar

Hinweis für höhere Spülfestigkeit:

Glasobjekt 24 Std. trocknen lassen und bei 160°C ca. 15 bis 20 Minuten im Backofen härten.

Satiné Lack

	Art.-Nr.	Inhalt	Farbe
	114000013	82 ml	Natur
	114090113	82 ml	Gold
	114090213	82 ml	Silber
	114090313	82 ml	Bronze
	114090413	82 ml	Kupfer
	114090513	82 ml	Perlmutter
	114050013	82 ml	Violett
	114040113	82 ml	Dunkelrot
	114020013	82 ml	Gelb

	Art.-Nr.	Inhalt	Farbe
	114070013	82 ml	Grün
	114060013	82 ml	Blau
	114065013	82 ml	Türkis
	114050113	82 ml	Flieder
	114040213	82 ml	Rubinrot
	114030013	82 ml	Orange
	114030113	82 ml	Orange-Braun
	114070113	82 ml	Laubgrün

