

Kerzen-Color

Flüssiges Kerzen-Color mit einem Pinsel, Schwämmchen oder mit einer Schablone auftragen und min. 30 Minuten trocknen lassen. Geben Sie Ihrer Kerze mit verschiedenen Farben und Mustern den individuellen Touch. Zum Auftragen eignen sich sowohl Pinsel und Schwamm. Sie können jedoch auch Schablonen verwenden.




Arbeitsanleitung Kerzen-Color:

1. Geben Sie Ihren Kerzen einen neuen und ganz speziellen Look. Sie können die flüssige Kerzen-Color Farbe am besten mit einem Schwamm auftragen. Hierbei erzielen Sie einen einheitlichen Effekt.
2. Die Farbe lässt sich aber auch mit einem Pinsel aufstreichen. Besonders individuelle Effekte erzielen Sie beim Auftragen der Farbe mit einer Schablone. Es gibt viele Gestaltungsmöglichkeiten, lassen Sie Ihrer Kreativität freien Lauf. Trocknungsphase 30 Minuten.

- Besteht aus reinem Wachs
- Alle Farben sind untereinander mischbar
- Brennt rückstandslos ab
- Wasser verdünnbar

Kerzen-Color

| | Art.-Nr. | Inhalt | Bezeichnung |
|---|-----------|--------|-------------|
|  | 319020134 | 50 ml | Sonnengelb |
|  | 319030034 | 50 ml | Orange |
|  | 319040034 | 50 ml | Rot |
|  | 319060034 | 50 ml | Blau |

| | Art.-Nr. | Inhalt | Bezeichnung |
|---|-----------|--------|-------------|
|  | 319065034 | 50 ml | Türkis |
|  | 319070034 | 50 ml | Grün |
|  | 319040134 | 50 ml | Dunkelbraun |
|  | 319080034 | 50 ml | Schwarz |

