



- Extravagant schimmernde Farben
- fantastische 3D-Effekte
- einsetzbar auf Papier, Keramik, Holz und Terracotta



Wir haben etwas Besonderes für Sie!

Embossing-Creme, eine neue Idee von Viva Decor.
Gestalten Sie Kartengrüße, Scrapbookalben oder
Geschenkerpackungen.

Viva Decor GmbH
Meierweg 8
D-32108 Bad Salzufen
+49 (0) 52 22/3 63 36-0
www.viva-decor.de
info@viva-decor.de

**Embossing-
Creme**



Ihr Viva Decor Fachhändler:





Arbeitsanleitung Embossing-Creme:

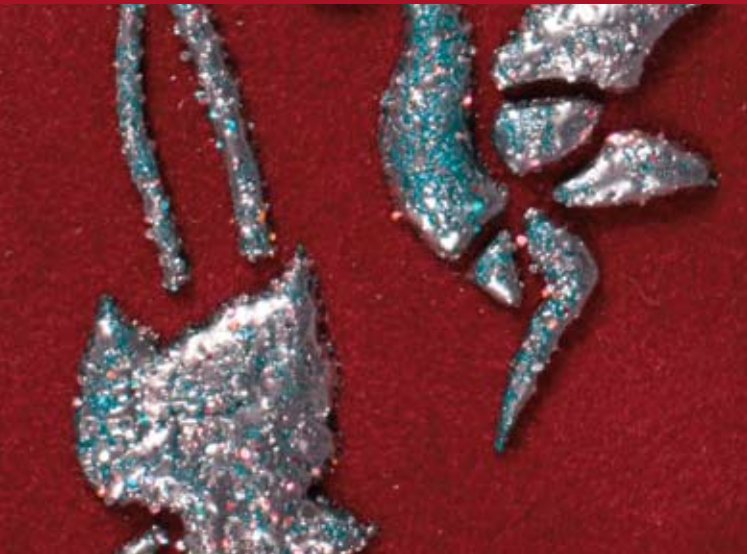
1. Positionieren Sie nach Ihren Wünschen eine Schablone auf Ihre Unterlage. Tragen Sie die Embossing-Creme mit einem Spachtel auf die freien Stellen der Schablone deckend auf.

2. Nun einfach die Schablone vorsichtig abheben.





3. Erhitzen Sie die Embossing-Creme von der Oberseite mit einem Heißluft-Gebläse. Bewegen Sie das Heißluft-Gebläse langsam in Schlangenlinien bis sich die Creme wölbt und ein 3D Relief bildet.







Zaubern Sie mit Embossing-Creme erhabene Effekte zum Sehen und Fühlen.



Embossing-Cremefarbe:

	Art.-Nr.	Inhalt	Farbe
	16300	50 ml	Gold
	16301	50 ml	Silber
	16302	50 ml	Kupfer
	16303	50 ml	Violett

	Art.-Nr.	Inhalt	Farbe
	16304	50ml	Türkis
	16305	50 ml	Auzr
	16306	50ml	Weiß
	16307	50ml	Hellgrün

weitere Farben: www.viva-decor.de