



- Farbecht mit hoher Deckkraft
- Spezialeffekte
- Alle Farben untereinander mischbar
- Geeignet für den Innen- und Außenbereich
- Frostsicher auf allen witterungsbeständigen Gegenständen



Wir haben etwas Besonderes für Sie!

Gestalten Sie Ihre alten Vasen, Töpfe, Gläser oder sogar Milchtüten einfach selbst. Mit unserer Ferro Metalleffekt-Farbe.

Viva Decor GmbH  
Meierweg 8  
D-32108 Bad Salzuflen  
+49 (0) 52 22 / 3 63 36-0  
[www.viva-decor.de](http://www.viva-decor.de)  
[info@viva-decor.de](mailto:info@viva-decor.de)

Ferro

Ihr Viva Decor Fachhändler:





## Arbeitsanleitung Ferro:





1. Zur Grundierung tupfen oder streichen Sie die Farbe mit einem Schwämmchen oder Pinsel auf. Die Fläche sollte staub- und fettfrei sein.
2. Nach dem Trocknen tragen Sie noch eine zweite Schicht auf.
3. Individuelle Effekte erzielen Sie, indem Sie mit einer Schablone arbeiten oder einfach eine Kordel oder Ornamente mit einarbeiten.





Mit Ferro-Farben erzielen Sie auf den unterschiedlichsten Objekten einen Metalleffekt. So gibt Ferro zum Beispiel einem schlichten Pappkarton den Anschein einer Metalltruhe. Geeignet für z.B. Holz, Stein, Keramik, Terrakotta, Pappe, Kunststoff. Sie können Ferro-Farben streichen, spritzen, wischen oder auch tupfen.



## Ferro-Effektfarbe:

	Art.-Nr.	Inhalt	Farbe
	13205	90 ml	Stahl
	13206	600 ml	
	13207	250 ml	
	13210	90 ml	Eisen
	13211	600 ml	
	13212	250 ml	
	13215	90 ml	Graphit
	13216	600 ml	
	13217	250 ml	
	13220	90 ml	Altgold
	13221	600 ml	
	13222	250 ml	

	Art.-Nr.	Inhalt	Farbe
	13225	90 ml	Eisengold
	13226	600 ml	
	13227	250 ml	
	13230	90 ml	Edelstahlgold
	13231	600 ml	
	13232	250 ml	
	13235	90 ml	Bernsteingold
	13236	600 ml	
	13237	250 ml	
	13240	90 ml	Grün-Gold
	13241	600 ml	
	13242	250 ml	