



- Bei 30° waschbar
- Vielseitig einsetzbar
- Einfache Handhabung



Wir haben etwas Besonderes für Sie!

Trendige und individuelle Bügelmotive auf Kleidungsstücken, Tischdecken, Taschen und vielem mehr. Eine besonders einfache Art, Ihre Accessoires und Kleidungsstücke zu verschönern.

Viva Decor GmbH  
Meierweg 8  
D-32108 Bad Salzuflen  
+49 (0) 52 22 / 3 63 36-0  
[www.viva-decor.de](http://www.viva-decor.de)  
[info@viva-decor.de](mailto:info@viva-decor.de)



Ihr Viva Decor Fachhändler:

Servietten-Technik für Textilien






## Arbeitsanleitung Textil-Transfermedium:

1. Das Textil-Transfermedium deckend auf die PP-Malplatte aufstreichen. Die eingestrichene Fläche sollte größer sein als das einzuarbeitende Serviettenmotiv. Schneiden Sie das Motiv grob aus und entfernen die untersten beiden Lagen der Serviette, so dass nur noch die oberste, bedruckte Lage übrig bleibt. Anschließend legen Sie diese in die feuchte Fläche und streichen das Textil-Transfermedium nochmals über das Motiv. 24 Stunden trocknen lassen und von der Platte abziehen. Das Serviettenmotiv genau ausschneiden und auf das Textil legen.

2. Das Bügelpapier über das Motiv legen und mit dem Bügeleisen (ohne Dampf) bei höchst möglicher Temperatur ca. 4 Minuten bügeln. Wichtig: Das Motiv nur mit Druck aufbügeln. Das Bügeleisen nicht hin und her bewegen. Benutzen Sie eine harte Bügelunterlage. Nach dem Aufbügeln die gebügelte Fläche ganz abkühlen lassen, bevor Sie das Bügelpapier abziehen. Bis 30° Grad waschbar (keinen Weichspüler benutzen). Nur von links bügeln. Nicht geeignet sind Textilien, die keine Hitze oder keinen Druck vertragen. Am Besten geeignet sind reine Baumwollstoffe.








Die perfekte Methode, Ihr Lieblings-Serviettenmotiv auf Ihr Kleidungsstück zu bringen. Sie können das Motiv auf Ihre Jeans, Ihr Shirt, einer Tischdecke oder einem Schal aufbringen. Ihrer Kreativität sind dabei keine Grenzen gesetzt.



extrem



## Textil-Transfermedium:

	Art.-Nr.	Inhalt	Farbe
	12779	82 ml	Transparent
	12786	250 ml	Transparent
	12777	82 ml	Microflitter Gold
	12786	82 ml	Microflitter Silber
	12820	82 ml	Opak*

\* Opak: Für dunkle Stoffe  
Zum Gestalten auf dunklen Stoffen hier nicht „frisch in frisch“ arbeiten, sondern die 1. Schicht trocknen lassen. Danach wie gewohnt mit dem Textil-Transfermedium-Transparent weiterarbeiten.